



ТЕРРИТОРИАЛЬНЫЙ ОРГАН ФЕДЕРАЛЬНОЙ СЛУЖБЫ
ГОСУДАРСТВЕННОЙ СТАТИСТИКИ ПО ОРЕНБУРГСКОЙ ОБЛАСТИ

Состояние животноводства в хозяйствах всех категорий Оренбургской области



январь – июнь 2022 года



Территориальный орган Федеральной
службы государственной статистики по
Оренбургской области

Состояние животноводства в хозяйствах всех категорий Оренбургской области

январь – июнь 2022 года

- 01** Производство основных продуктов животноводства в хозяйствах всех категорий
- 02** Структура производства скота и птицы в живом весе
- 03** поголовье скота в хозяйствах всех категорий
- 04** Структура поголовья скота по категориям хозяйств



ПРОИЗВОДСТВО ОСНОВНЫХ ПРОДУКТОВ ЖИВОТНОВОДСТВА В ХОЗЯЙСТВАХ ВСЕХ КАТЕГОРИЙ

январь – июнь 2022 года

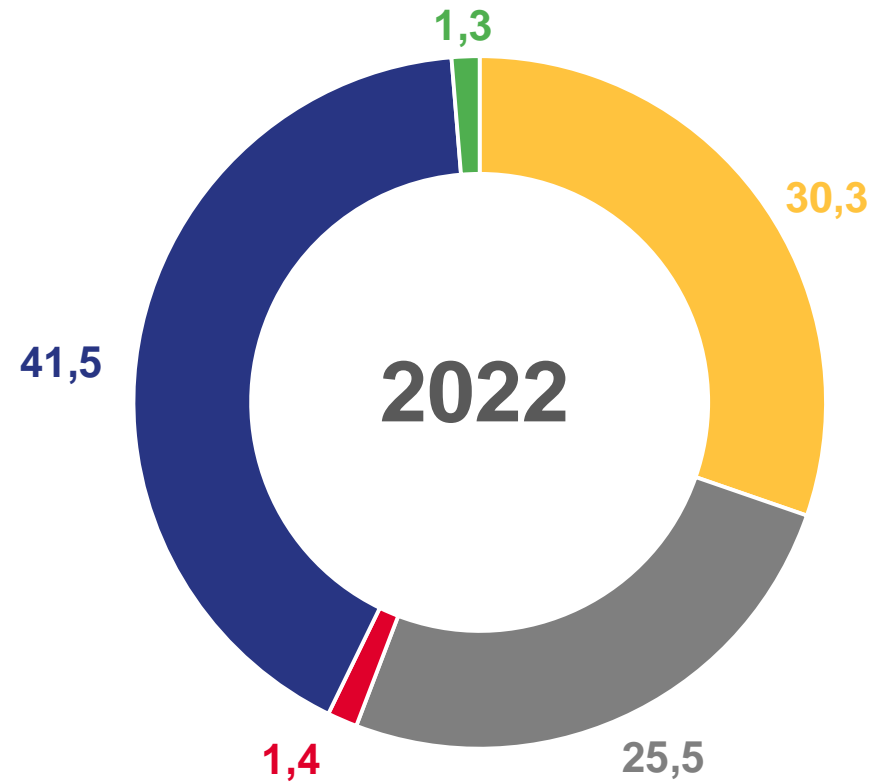
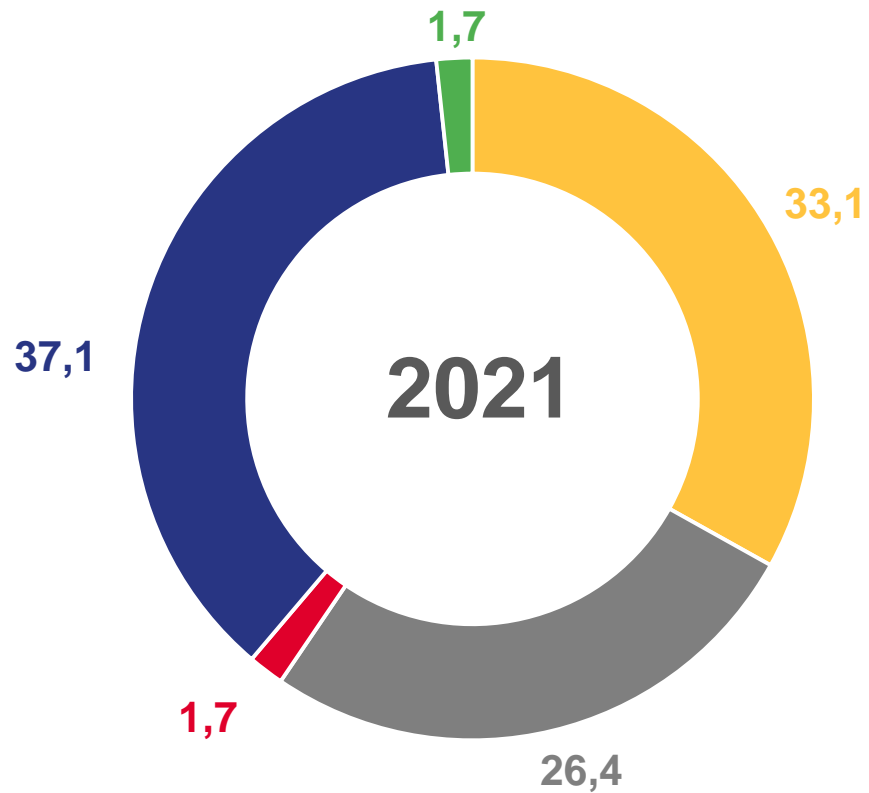
	ТЫС.ТОНН	к соответствующему периоду 2021 г., %
 Скот и птица на убой (в живом весе)	72,9	110,4% ▲
 Молоко	296,2	94,7% ▼
 Яйца (млн штук)	471,0	93,8% ▼





СТРУКТУРА ПРОИЗВОДСТВА СКОТА И ПТИЦЫ В ЖИВОМ ВЕСЕ

январь – июнь, в % к итогу



Крупный рогатый скот

Свиньи

Овцы и козы

Птица

Другие виды скота



ПОГОЛОВЬЕ СКОТА В ХОЗЯЙСТВАХ ВСЕХ КАТЕГОРИЙ

на конец июня

июнь 2022 г. в % к июню 2021 г.



Крупный рогатый скот

93,8%



в том числе коровы

95,2%



Свиньи

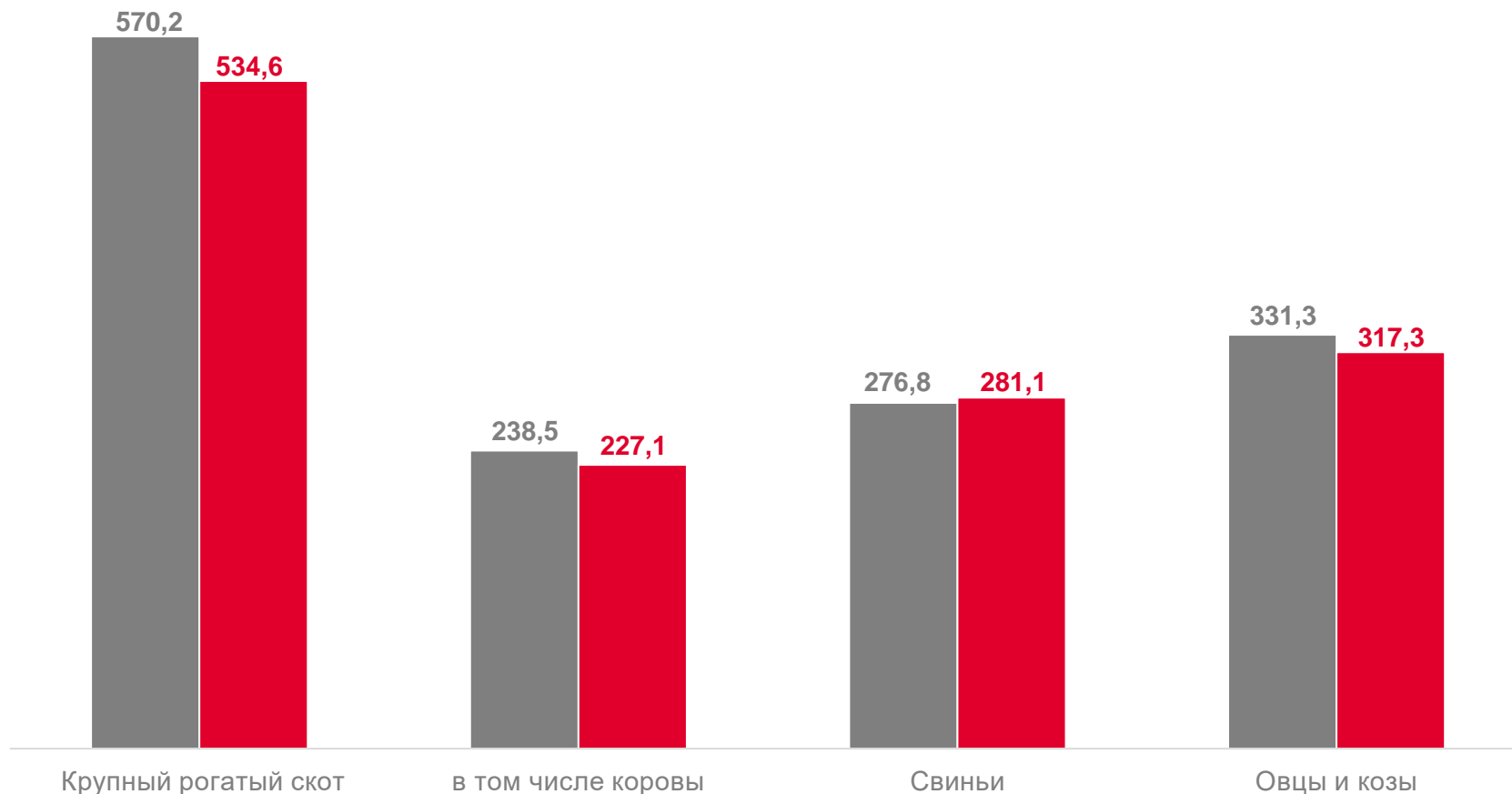
101,5%



Овцы и козы

95,8%

ТЫСЯЧ ГОЛОВ



■ 2021 ■ 2022

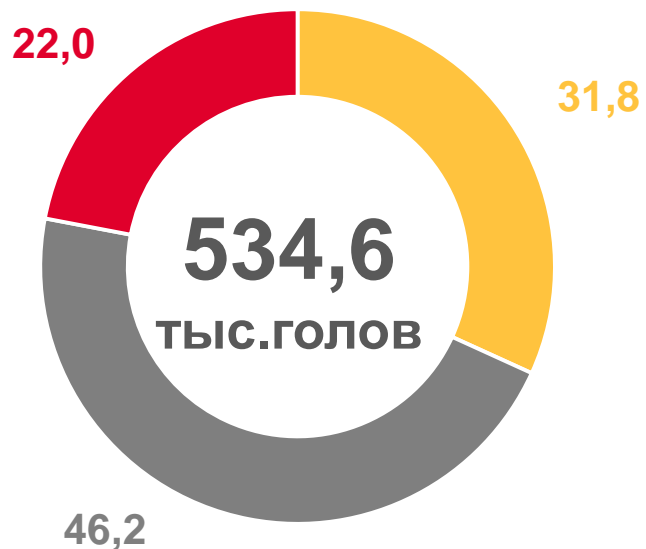




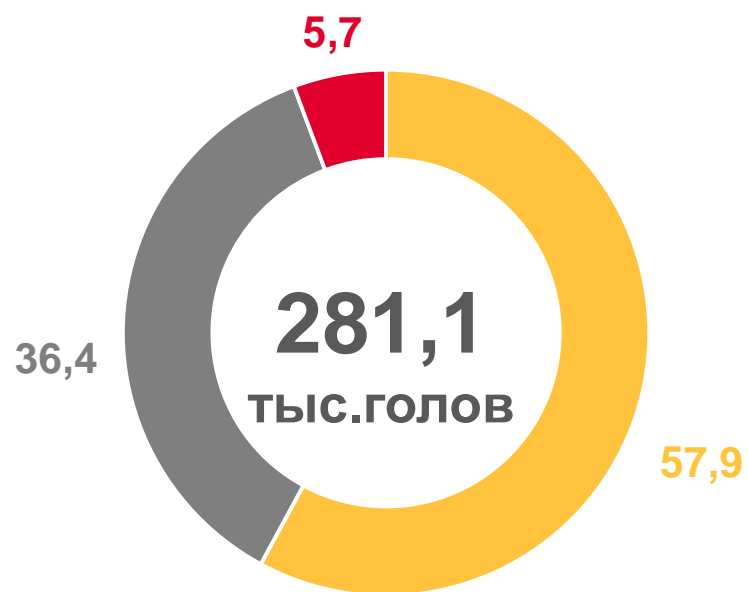
СТРУКТУРА ПОГОЛОВЬЯ СКОТА ПО КАТЕГОРИЯМ ХОЗЯЙСТВ

на конец июня 2022 года, в % к итогу

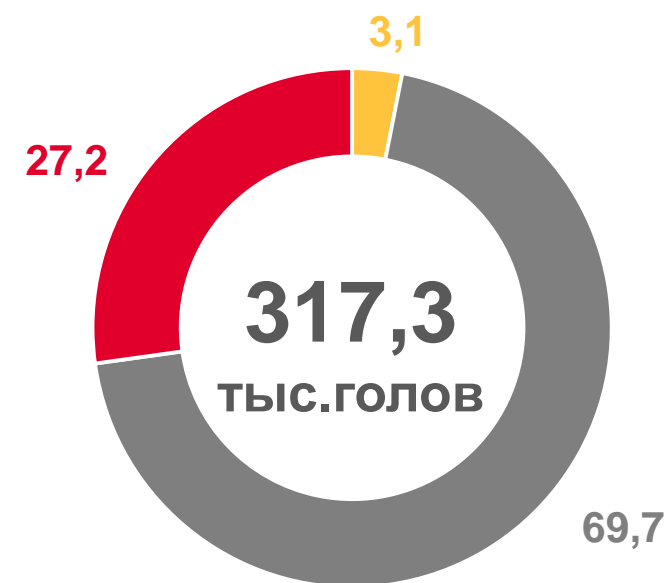
Крупный рогатый скот



Свиньи



Овцы и козы



Сельхозорганизации



Хозяйства населения



Крестьянские (фермерские) хозяйства

